



ИЗДАТЕЛСТВО МАРК 91



**Подбрани страници от познавателна книжка "Мъниче-умниче", част трета
предназначена за деца в предучилищна възраст**

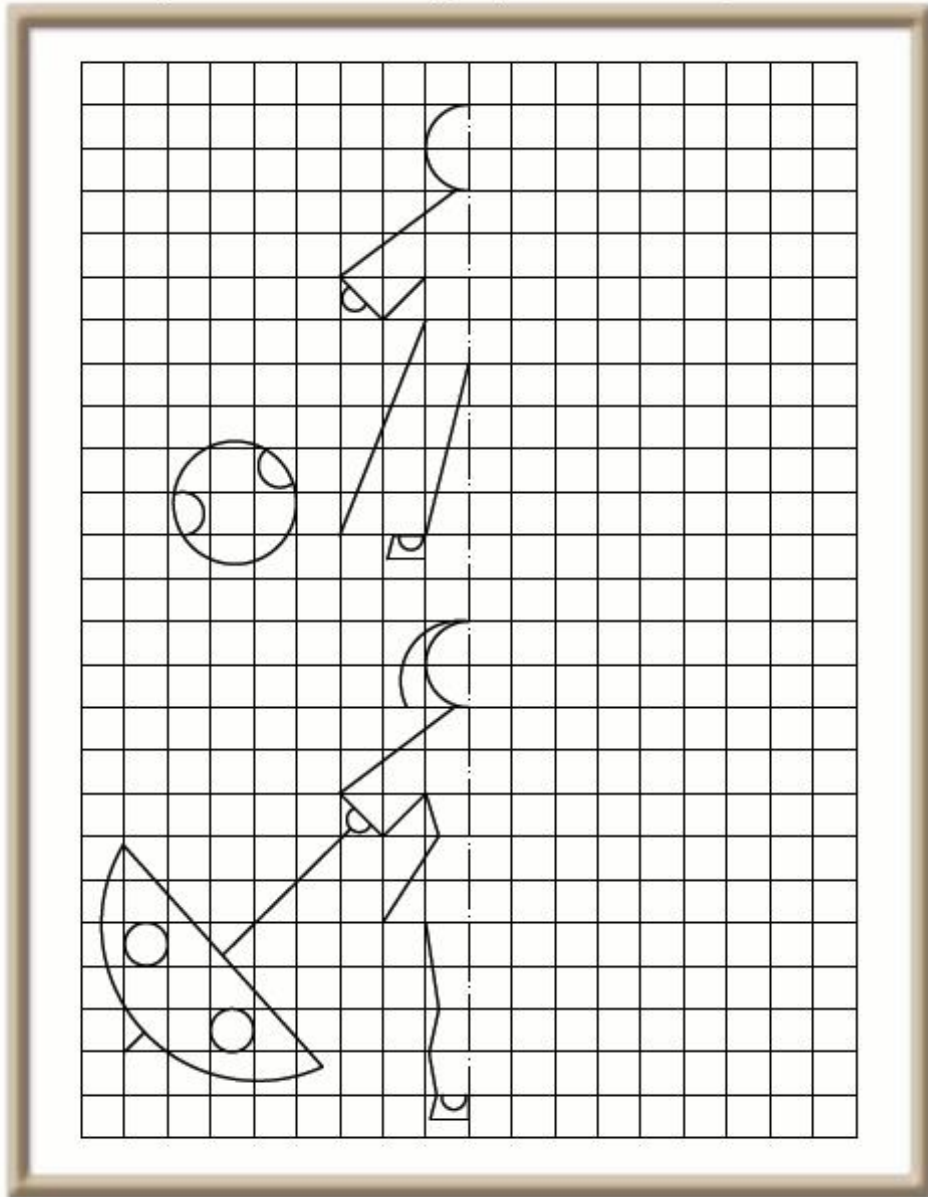
- 1. Къщичка на две крачета**
- 2. На работа ръчички**
- 3. Светофарче другарче**

**Информация за книжката и програмна система "Дете със златно сърчице, може да намерите на
<https://mark91.com/programna-sistema/>**

КЪЩИЧКА НА ДВЕ КРАЧЕТА


/Рисуване на симетричен образ в квадратна мрежа/

- Дорисувай липсващата част от фигурите. Ако си момче – дорисувай момчето и оцвети. Ако си момиче – дорисувай момичето и оцвети.



ПЪСТРИ РЪКАВИЧКИ ЗА ТВОИТЕ РЪЧИЧКИ

- Избери декоративни линии и елементи и с цветни фломастери украси.
- Изкопирай своята лява ръчичка и направи чифт на едната ръкавичка.



НА РАБОТА РЪЧИЧКИ

/Моделиране на предмети от бита/



Необходими материали

- Пластилин, дъска и ножче за пластилин

Основни операции за изработване на обемните фигурки от пластилин са:

- Овалване, разточване, вдлъбване, изтегляне и гравирание



овалване



разточване



вдлъбване



изтегляне



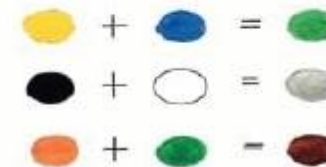
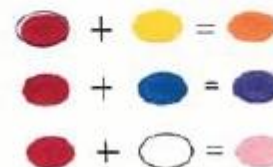
гравирание



ЦВЕТНИ ФАНТАЗИИ

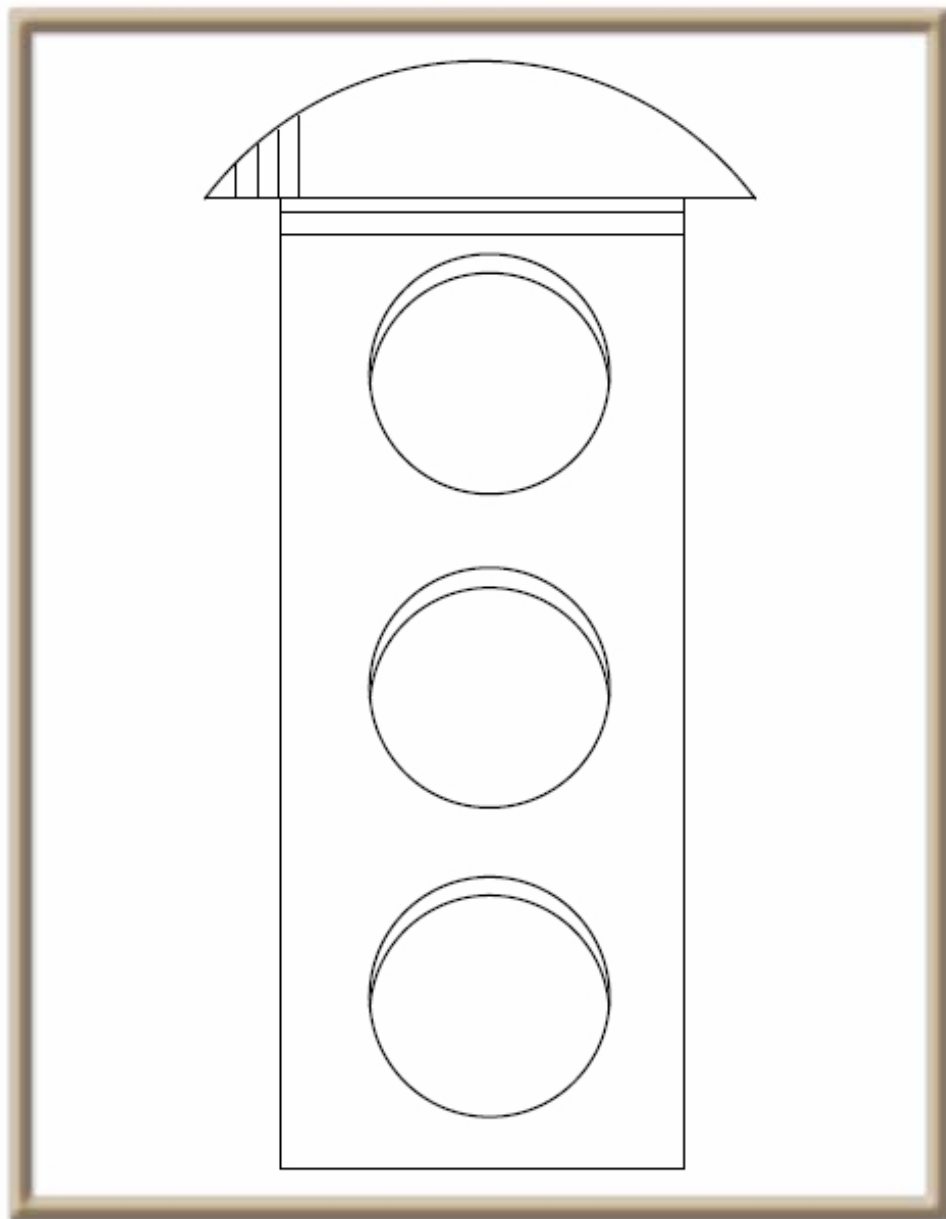


- Половинка бял лист прегъни на две и още веднъж след това.
- Разтвори го и в средата на прегъвката капни различни капчици темперна боя /най-малко 3 цвята/. Избери съчетанията от цветното колело.
- Прегъни листчето веднъж и с обратната страна на лъжичка разстели боите в различни посоки, като притискаш плътно.
- Прегъни още веднъж и повтори операцията.
- Сега разгъни листчето и се радвай на неповторимите форми.
- Можеш да дорисуваш фигурките с флумастери и да създадеш фантазен образ или да изкопираш твоята ръчичка като рамка на цветните форми.
- Прекрасен подарък за любим човек.
- Направете колективно цветно пано от вашите фигури.



СФЕТОФАРЧЕ ДРУГАРЧЕ

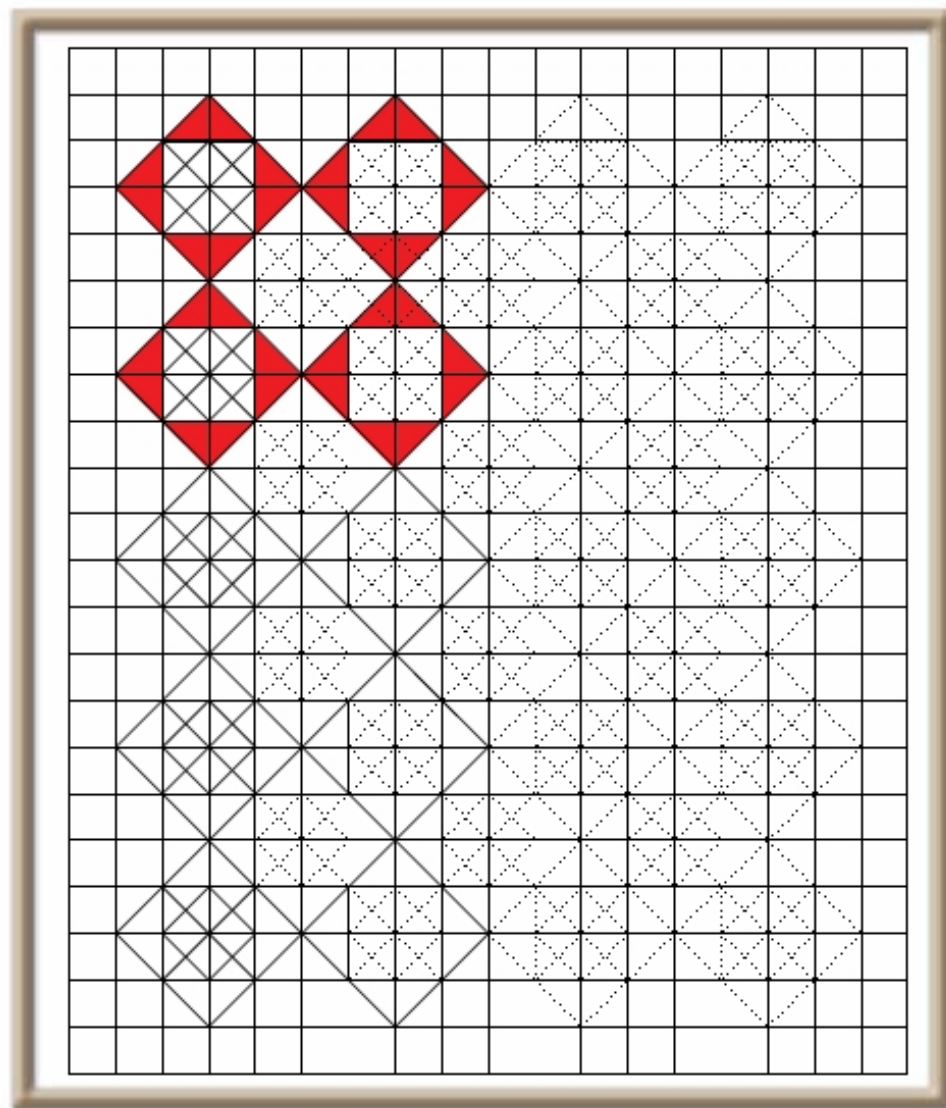
- Довърши модела с техника по желание: щриховане и оцветяване или апликация чрез изкъсване, с подбор на цветове от гланцово блокче.



БЪЛГАРСКА ШЕВИЦА

/Ритмично възпроизвеждане на геометрични мотиви в квадратна мрежа/

- Довърши шевицата в квадратната мрежа, като следваш модела. Оцвети. Виждал ли си нещо, толкова красиво?





ИЗДАТЕЛСТВО МАРК 91



Публикуваните материали от познавателни книжки "Мъниче умниче" част първа, втора и трета на ИК"МАРК 91" са обект на авторско право. Те могат да бъдат свободно ползвани за лични нужди, но не с търговска и друга цел.

Благодарим за големия интерес и хилядите харесвания. Очакваме да получим обратна връзка с вас и споделено мнение.

С уважение : Екипът на ИК"МАРК 91"

Информация за книжките и програмна система "Дете със златно сърчице, може да намерите на <https://mark91.com/programna-sistema/>